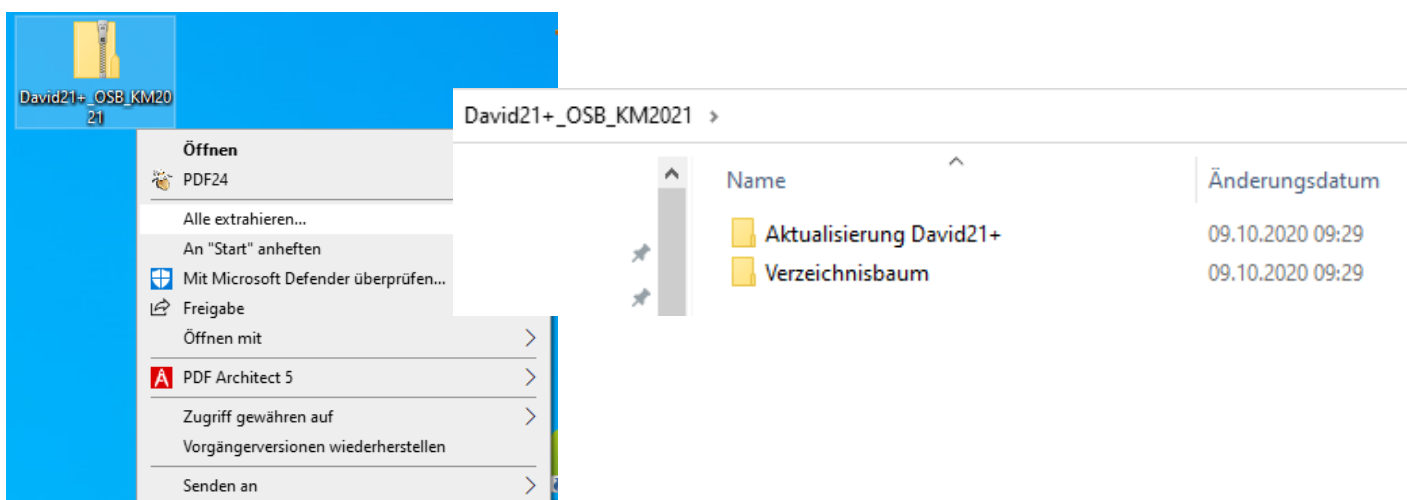


1. KM2021_OSB.zip entpacken

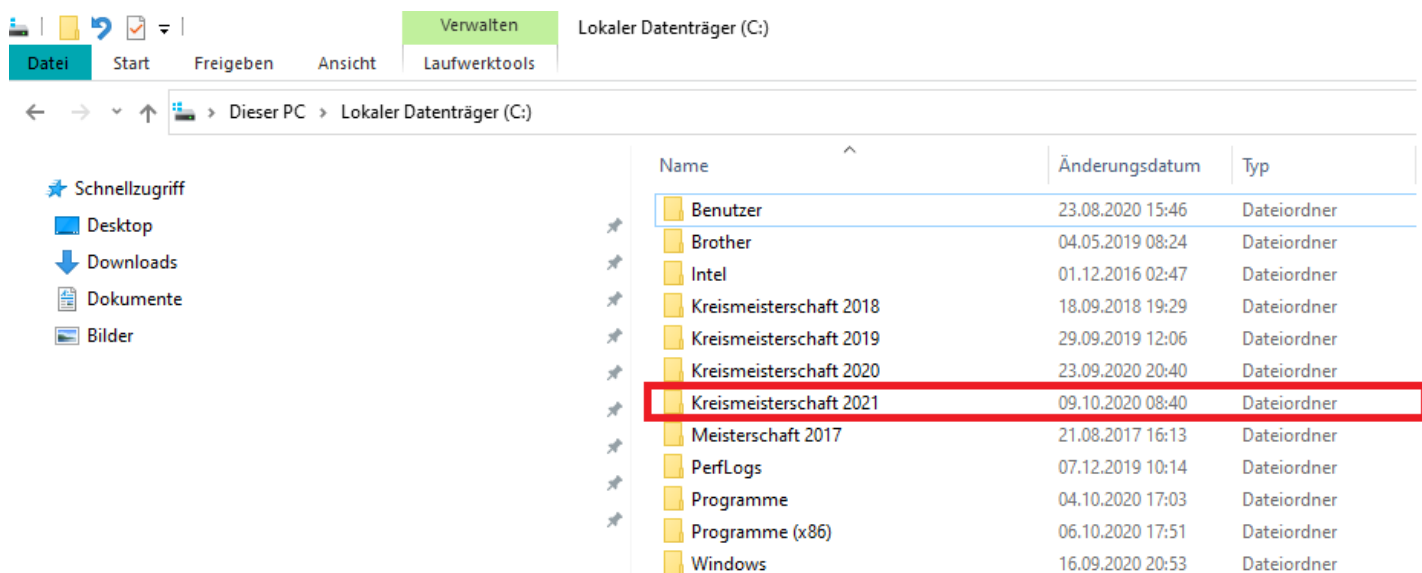
Die David21+_OSB_KM2021_OSB.zip enthält zwei Ordner
- Verzeichnisbaum
- Aktualisierung David21+

Den Ordner David21+_OSB_KM2021_OSB.zip entpacken
an einem beliebigen Speicherort



2. Verzeichnisbaum einfügen

In der entpackten .zip Datei befindet sich ein Ordner Verzeichnisbaum.
Darin befindet sich der Verzeichnisbaum "Kreismeisterschaft 2021". Dieser Ordner
ist direkt unter Laufwerk C:\ einzufügen. Aktuell sind bei den meisten dort die Ordner
"der vergangenen Meisterschaften zu finden

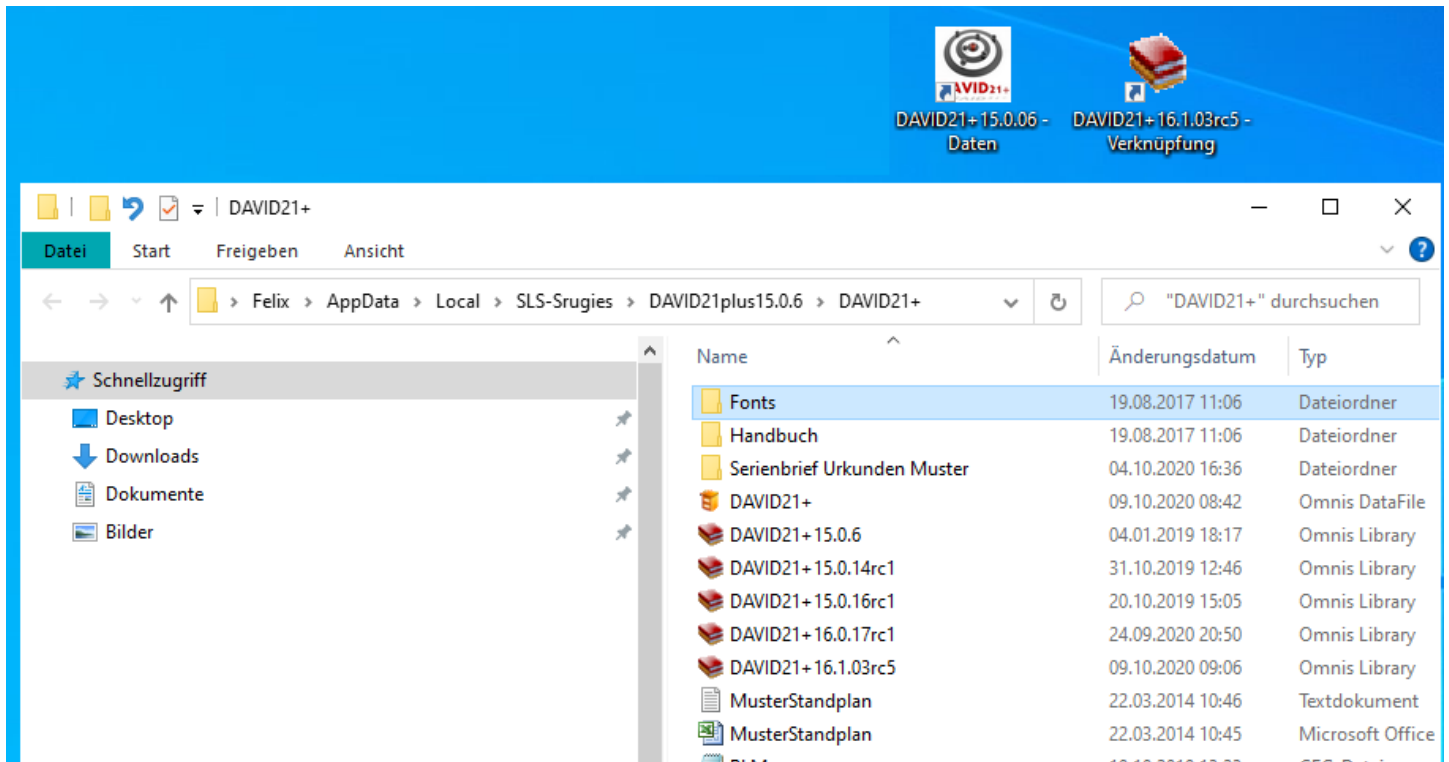


3. David21+ aktualisieren auf Version 16.1.03rc5

In der entpackten .zip Datei befindet sich ein Ordner Aktualisierung David21+.
Darin befindet sich eine Datei "DAVID21+16.1.03rc5" .
Diese Datei ist in folgendes Verzeichnis einzufügen

C:\Users\%Benutzer%\AppData\Local\SLS-Srugies\DAVID21plus15.0.6\DAVID21+

Das Verzeichnis kann bequem über den vorhandenen Desktop-Link
David21+ 15.0.06-Daten erreicht werden



Im Anschluss die Datei DAVID21+16.1.03rc5 auf den Desktop verlinken.
Ab sofort David21+ über diesen Link starten.

Es ist zu empfehlen die alte David21+ Verknüpfung vom Desktop zu entfernen.

Nun David21+ mit dem neuen Link starten und eine
"Vorhandene Meisterschaftsdatei hinzufügen wählen".

Es ist nun die KM2021.DF1 im Ordner C:/Kreismeisterschaft 2021 zu wählen.

1. Aktualisierung und das Öffnen einer vorhanden Datenbank
sind im Schulungsskript unter Kaptiel *II. Programmstart David21+* zu finden.
2. Beim ersten öffnen der neuen .DF1 ist der Meisterschaftstyp auf
"Gau/Kreismeisterschaft" einzustellen und die 1007+Kreisnummer (z.B. 100703)
Siehe auch Schulungsskript *III. Einstellungen anpassen*